

СПб ГУТ)))	МИНИСТЕРСТВО ЦИФРОВОГО РАЗВИТИЯ, СВЯЗИ И МАССОВЫХ КОММУНИКАЦИЙ РОССИЙСКОЙ ФЕДЕРАЦИИ
	федеральное государственное бюджетное образовательное учреждение высшего образования «Санкт-Петербургский государственный университет телекоммуникаций им. проф. М.А. Бонч-Бруевича» (СПбГУТ)
	СИСТЕМА МЕНЕДЖМЕНТА КАЧЕСТВА
СМК-О-2023	ОТЧЕТ О ПЕДАГОГИЧЕСКОМ КОНТРОЛЕ КАЧЕСТВА ПРОВЕДЕНИЯ УЧЕБНЫХ ЗАНЯТИЙ

УТВЕРЖДАЮ
И.о. первого
проректора-проректора по
учебной работе
С.И. Ивасишин
С.И. Ивасишин
17.07. 2023

Отчёт
о педагогическом контроле качества проведения учебных занятий
за II семестр 2022/2023 учебного года

Содержание

1. Общие положения.....	3
2. Методика проведения контроля учебных занятий.....	3
3. Результаты контроля учебных занятий.....	3
4. Выводы.....	11

1. Общие положения

В соответствии с планом контроля учебных занятий на 2 семестр 2022/2023 учебного года, утвержденным 28.02.2023 первым проректором-проректором по учебной работе, в период с 1 марта по 25 мая было запланировано 99 контрольных посещений учебных занятий.

Данные о количестве посещенных учебных занятий представлены в таблице 1.

Таблица 1 – Количество посещенных учебных занятий

№ п/п	Категория контроля	Количество контролей учебных занятий		
		По плану	Выполнено	В %
1	Деканы, заведующие кафедрой	4	4	100
2	Кафедральный контроль	95	94	99
	РТС	20	19	95
	ИКСС	19	19	100
	ИСИТ	16	16	100
	ФФП	12	12	100
	ЦЭУБИ	8	8	100
	СЦТ	15	15	100
	ВУЦ	5	5	100
	Итого	99	98	99

2. Методика проведения контроля учебных занятий

Контроль проводится в соответствии с планом контроля учебных занятий на основе утвержденного Положения о педагогическом контроле качества проведения учебных занятий (далее – Положение).

Согласно Положению, контролирующий в процессе проведения занятия заполняет заключение о результатах контроля учебного занятия, в котором выставляется оценка по определенным показателям.

В ходе контроля учебных занятий оцениваются: качество планирования и проведения занятия, дидактическая деятельность преподавателя, работа студентов на занятии, личностные качества преподавателя.

На основании выставленных оценок отдел мониторинга подводит итоги и подсчитывает средний балл проведенного учебного занятия.

3. Результаты контроля учебных занятий

В 2 семестре 2022/2023 учебного года из 99 контролей посещено 98 занятий. Итоги выполнения плана контроля учебных занятий представлены на графике 1.

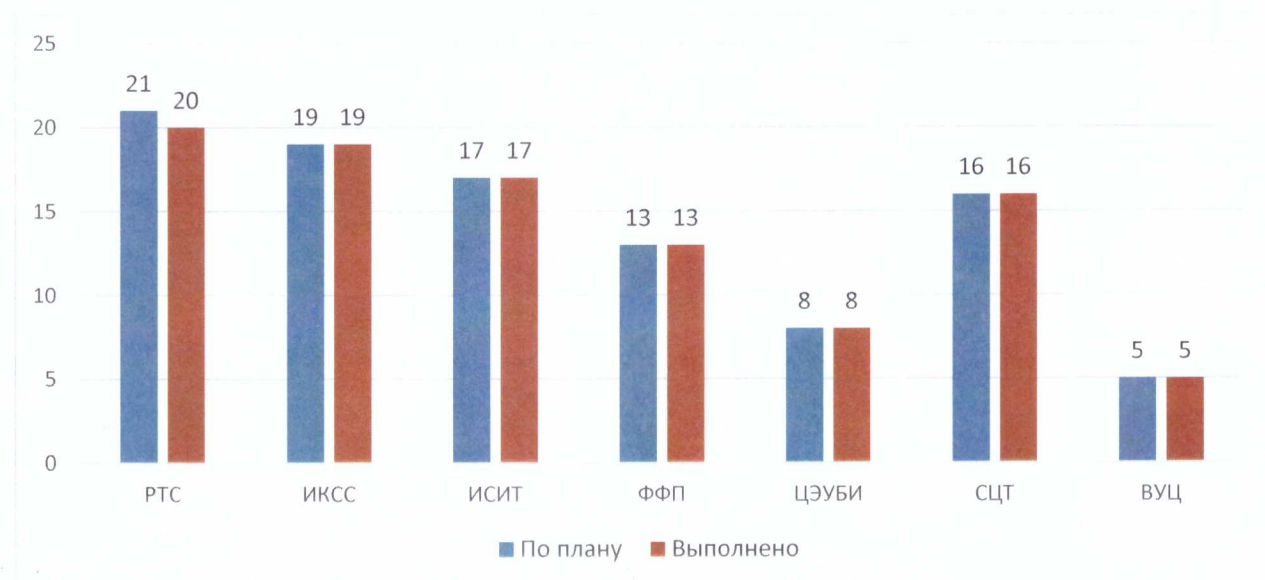


График 1 – Количество запланированных и посещенных занятий по факультетам

Ниже в таблицах 2-8 приведена средняя оценка показателей учебного занятия каждого преподавателя.

Факультет РТС

Таблица 2 – Средний балл на факультете РТС

№ п/п	Кафедра	ФИО преподавателя	Должность	Вид занятия	Средний балл
1	РСиВ	Коротин В.Е.	доцент	лекция	5
2	РСиВ	Фокин Г.А.	профессор	лекция	5
3	РСиВ	Шамсиев Б.Г.	доцент	лекция	4,92
4	РСиВ	Яновская Д.О.	ст. преподаватель	лабор.	4,92
5	РСиВ	Виноградов П.Ю.	доцент	лекция	4,67
6	ТВиМ	Татаренков Д.А.	ст. преподаватель	лекция	4,92
7	ТВиМ	Перелыгин С.В.	доцент	лекция	4,83
8	ТВиМ	Смаглиенко Т.Г.	доцент	практ.	4,72
9	ТВиМ	Дуклау В.В.	ст. преподаватель	лекция	4,67
10	РОС	Андропов А.В.	ассистент	лабор.	4,83
11	РОС	Леонюк А.С.	доцент	лекция	4,75
12	РОС	Гуреев А.Е.	ассистент	лабор.	4,67
13	РОС	Егоров С.Г.	ст. преподаватель	практ.	4,58
14	КПРЭС	Матюхина Т.В.	доцент	практ.	5
15	КПРЭС	Колосько А.Г.	доцент	практ.	4,75
16	КПРЭС	Алексеева М.И.	ст. преподаватель	лекция	4,67
17	ЭБТ	Манвелова Н.Е.	доцент	лекция	4,75
18	ЭБТ	Казанцева А.Г.	доцент	практ.	4,75
19	ЭБТ	Зелепукина Е.С.	доцент	практ.	4,75
20	ЭБТ	Маликов У.М.	доцент	практ.	4,75

Факультет ИКСС

Таблица 3 – Средний балл на факультете ИКСС

№ п/п	Кафедра	ФИО преподавателя	Должность	Вид занятия	Средний балл
1	ИКС	Данилов В.И.	доцент	практ.	5
2	ИКС	Усков М.В.	ст. преподаватель	практ.	4,92
3	ИКС	Кожанов Ю.Ф.	доцент	лекция	4,83
4	ИКС	Линде А.В.	ст. преподаватель	лекция	4,75
5	ПИиВТ	Леонов А.С.	ассистент	лабор.	4,92
6	ПИиВТ	Киселев Д.В.	доцент	лабор.	4,75
7	ПИиВТ	Смирнов К.А.	доцент	практ.	4,75
8	ПИиВТ	Попов А.И.	доцент	лабор.	4,67
9	ПИиВТ	Кокарев А.С.	доцент	лабор.	4,58
10	ССиПД	Захаров М.В.	ст. преподаватель	практ.	4,92
11	ССиПД	Харитонов В.Х.	доцент	практ.	4,92
12	ССиПД	Владимиров С.А.	ст. преподаватель	лабор.	4,92
13	ССиПД	Пантюхин О.И.	доцент	практ.	4,92
14	ССиПД	Волщук М.Ю.	ст. преподаватель	лабор.	4,83
15	ФиЛС	Сергеев А.Н.	ст. преподаватель	лабор.	4,83
16	ФиЛС	Салтыков А.Р.	ст. преподаватель	лекция	4,83
17	ФиЛС	Дюбов А.С.	доцент	лекция	4,75
18	ЗСС	Лесневский М.В.	ассистент	лабор.	4,75
19	ЗСС	Пучков В.В.	ассистент	лабор.	4,75

Факультет ИСиТ

Таблица 4 – Средний балл на факультете ИСиТ

№ п/п	Кафедра	ФИО преподавателя	Должность	Вид занятия	Средний балл
1	ИУС	Параничев А.В.	ст. преподаватель	лабор.	5
2	ИУС	Струев А.М.	ст. преподаватель	лабор.	5
3	ИУС	Якубова Н.Р.	ст. преподаватель	практ.	5
4	ИУС	Котлова М.В.	ст. преподаватель	лекция	4,92
5	ИУС	Косов П.В.	преподаватель	практ.	4,58
6	БИС	Ильяхин Р.В.	ст. преподаватель	лекция	5
7	БИС	Моисеев И.А.	доцент	практ.	4,92
8	БИС	Соколовская С.А.	доцент	практ.	4,92
9	БИС	Морозов С.К.	ст. преподаватель	практ.	4,91
10	ИКД	Громов В.В.	доцент	лабор.	5
11	ИКД	Давыдов Р.В.	ст. преподаватель	лабор.	5
12	ИКД	Соловьева А.В.	ст. преподаватель	лабор.	4,92
13	ИСАУ	Гречишников Е.В.	профессор	лекция	5
14	ИСАУ	Чебыкин В.А.	доцент	лекция	4,83

№ п/п	Кафедра	ФИО преподавателя	Должность	Вид занятия	Средний балл
15	ИСАУ	Павлович А.А.	доцент	лекция	4,58
16	ИСАУ	Федорова М.В.	доцент	лекция	4,33
17	ИСАУ	Исупова Е.А.	ст. преподаватель	практ.	3,58

Факультет ФФП

Таблица 5 – Средний балл на факультете ФФП

№ п/п	Кафедра	ФИО преподавателя	Должность	Вид занятия	Средний балл
1	ВМ	Кабардов М.М.	доцент	лекция	5
2	ВМ	Дмитриева О.М.	доцент	лекция	4,92
3	ВМ	Алексеев С.А.	профессор	практ.	4,92
4	ВМ	Плотников П.В.	доцент	лекция	4,83
5	ВМ	Алексеев А.Б.	доцент	практ.	4,75
6	ВМ	Гутшабаш Е.Ш.	доцент	практ.	4,33
7	Физики	Деткова В.М.	доцент	лекция	5
8	Физики	Долматова О.А.	доцент	лекция	5
9	Физики	Передистов Е.Ю.	доцент	лекция	5
10	ТОТ	Логвинова Н.К.	доцент	лекция	4,67
11	ТОТ	Щербатый П.Е.	ст. преподаватель	лабор.	4,67
12	ЭиС	Павлов В.М.	доцент	лабор.	4,58
13	ЭиС	Брусин Е.А.	доцент	практ.	4,33

Факультет ЦЭУБИ

Таблица 6 – Средний балл на факультете ЦЭУБИ

№ п/п	Кафедра	ФИО преподавателя	Должность	Вид занятия	Средний балл
1	УМСЭС	Атанасян Т.А.	доцент	лекция	4,75
2	УМСЭС	Здорик И.В.	преподаватель	практ.	4,75
3	УМСЭС	Хитрин С.И.	ст. преподаватель	практ.	4,58
4	ЭМИ	Блатова Т.А.	ст. преподаватель	практ.	4,92
5	ЭМИ	Сланов В.П.	доцент	практ.	4,92
6	ЭМИ	Исаков А.В.	доцент	практ.	4,58
7	БИ	Катасонова Г.Р.	доцент	лабор.	4,83
8	БИ	Андреева Н.Б.	ст. преподаватель	практ.	4,75

Факультет СЦТ

Таблица 7 – Средний балл на факультете СЦТ

№ п/п	Кафедра	ФИО преподавателя	Должность	Вид занятия	Средний балл
1	ИиРВ	Воронов И.И.	профессор	лекция	5
2	ИиРВ	Овчинникова Е.Г.	доцент	практ.	5
3	ИиРВ	Цверрианашвили И.А.	ст. преподаватель	лекция	5
4	ИиРВ	Потапенко Т.Г.	доцент	практ.	4,83
5	ИиРВ	Цыгоняева А.Ю.	доцент	практ.	4,83
6	СПН	Астафьева-Румянцева И.Е.	доцент	лекция	4,83
7	СПН	Володина Л.В.	доцент	практ.	4,75
8	ИНиРЯ	Маринская А.П.	ст. преподаватель	практ.	5
9	ИНиРЯ	Токарева К.Д.	ст. преподаватель	практ.	5
10	ИНиРЯ	Парицкая Т.И.	ст. преподаватель	практ.	4,92
11	ИНиРЯ	Соколова Е.Ф.	ст. преподаватель	практ.	4,83
12	ИЯ	Соколова Ю.М.	ст. преподаватель	практ.	4,92
13	ИЯ	Стафутин В.Н.	ст. преподаватель	практ.	4,92
14	ФК	Астафьев В.В.	ст. преподаватель	практ.	4,6
15	ФК	Степченкова О.П.	ст. преподаватель	практ.	4,55
16	ФК	Петренко О.А.	ст. преподаватель	практ.	4,4

ВУЦ

Таблица 8 – Средний балл на факультете ВУЦ

№ п/п	Кафедра	ФИО преподавателя	Должность	Вид занятия	Средний балл
1	РТСС	Григорчук А.Н.	доцент	лекция	4,75
2	РТСС	Куранда А.И.	преподаватель	лекция	4,6
3	РТСС	Добровольский С.Л.	преподаватель	лекция	4,33
4	РЭБ	Мустафаев Э.В.	преподаватель	практ.	4,75
5	РЭБ	Шутович Ю.С.	преподаватель	практ.	4,75

Обобщенные данные о средних баллах показателей качества на всех факультетах представлены в таблице 9.

Таблица 9 – Средняя оценка показателей качества

№ п/п	Наименование показателя	Средняя оценка
1	Своевременность начала и окончания занятия, его соответствие расписанию	4,99
2	Наличие плана проведения занятия, структурированность занятия	4,84
3	Контроль за посещением занятия студентами	4,97
4	Научный уровень, доказательность основных положений	4,81
5	Использование на занятии технических средств обучения	4,68
6	Темп проведения занятия, его соответствие возможностям ведения студентами полноценного конспекта	4,66
7	Контроль за работой студентов в процессе занятия	4,65
8	Закрепление полученных знаний и навыков с помощью продуманной постановки вопросов перед аудиторией	4,75
9	Полнота достижения учебных и воспитательных целей занятия	4,82
10	Культура и техника речи, умение устанавливать контакт с обучающимися	4,86
11	Способность преподавателя заинтересовать в обучении и поддерживать активную работу студентов	4,78
12	Требовательность к выполнению правил внутреннего учебного распорядка	4,7



График 2 – Средняя оценка показателей качества за последние 2 учебных года.

В заключениях о результатах контроля учебных занятий контролирующими были отражены следующие рекомендации:

1. Усилить контроль посещаемости занятий студентами;
2. Привлекать к участию в обсуждении учебных вопросов всех студентов;
3. Использовать больше интерактивных обучающих материалов;
4. Сформулировать основные вопросы, в форме тестов или кейс-заданий для закрепления знаний и навыков у студентов.

Данные о количестве проконтролированных преподавателей от общего количества ППС (по должностям) представлены в таблице 10.

Таблица 10 – Количество контролей в отношении ППС

Должность	Количество ППС	Количество проконтролированных	В %	Средний балл
Профессор	44	4	9	4,98
Доцент	247	48	19	4,79
Старший преподаватель	143	35	24	4,8
Преподаватель	19	6	32	4,63
Ассистент	42	5	12	4,78
Итого	495	98	20	4,79

При работе использован список ППС от 09.02.2023.

На графике 3 отражено количество проконтролированных преподавателей по отношению к общему числу ППС (по должностям).

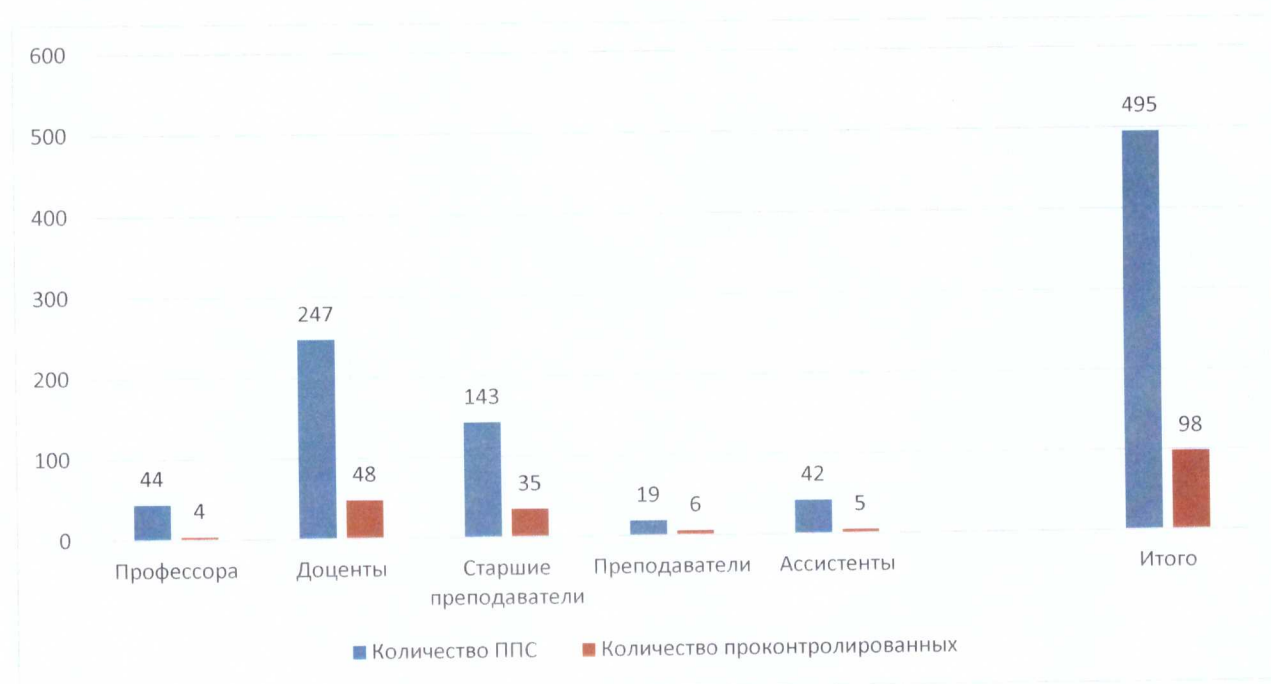


График 3 – Количество проконтролированных преподавателей

На графике 4 отражено количество проконтролированных преподавателей к общему количеству ППС в процентном соотношении.

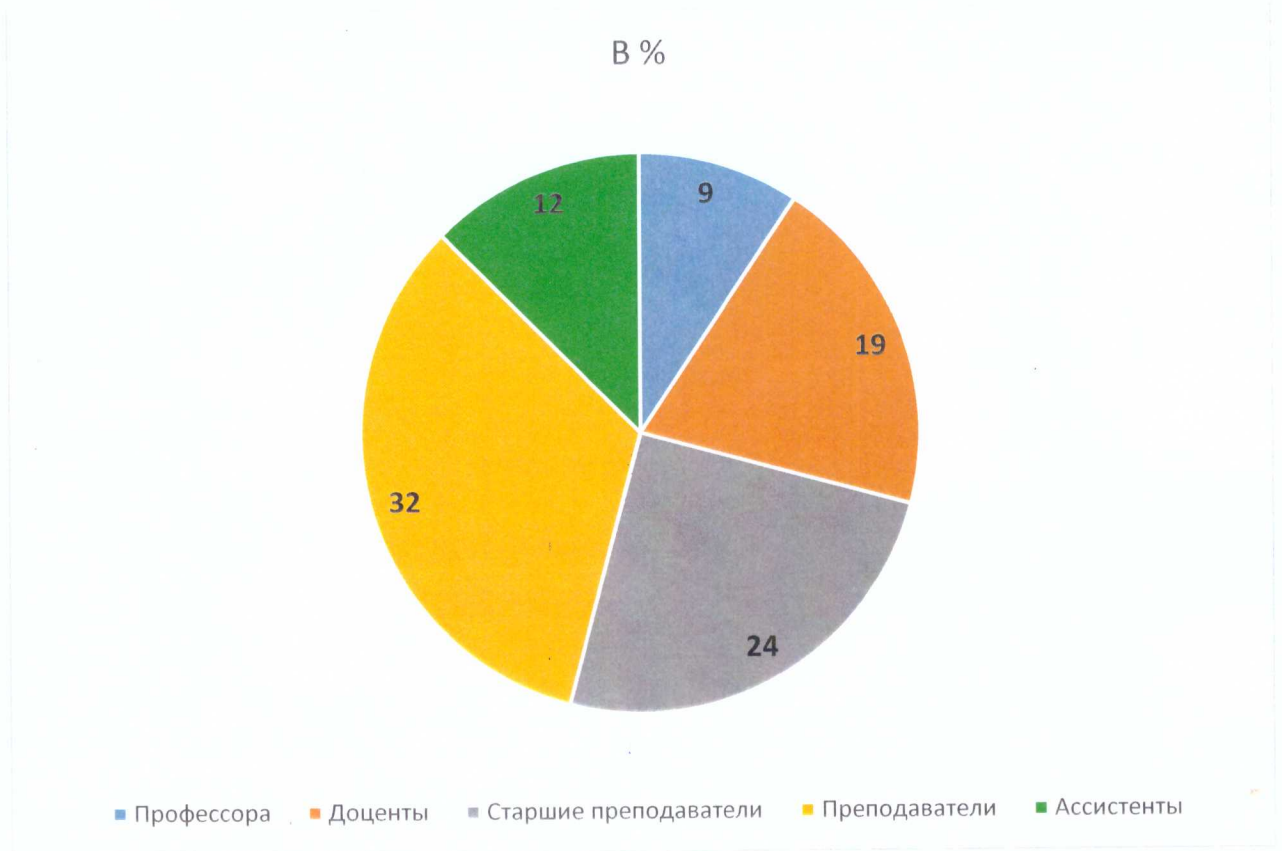


Рисунок – Количество проконтролированных преподавателей в процентном соотношении.

4. Выводы

По итогам 2 семестра 2022/2023 учебного года осуществлен контроль 98 учебных занятий, что составляет 99 % от числа запланированных контролей. По итогам контроля большинство преподавателей получили высокие оценки.

Вывод:

- ППС эффективно распределяют учебное время;
- доказательно и аргументированно преподносят материал в соответствии с рабочими программами дисциплин.

Начальник управления качества образования

Щемель И.Б.